



comunicado

DEPARTAMENTO DE HACIENDA

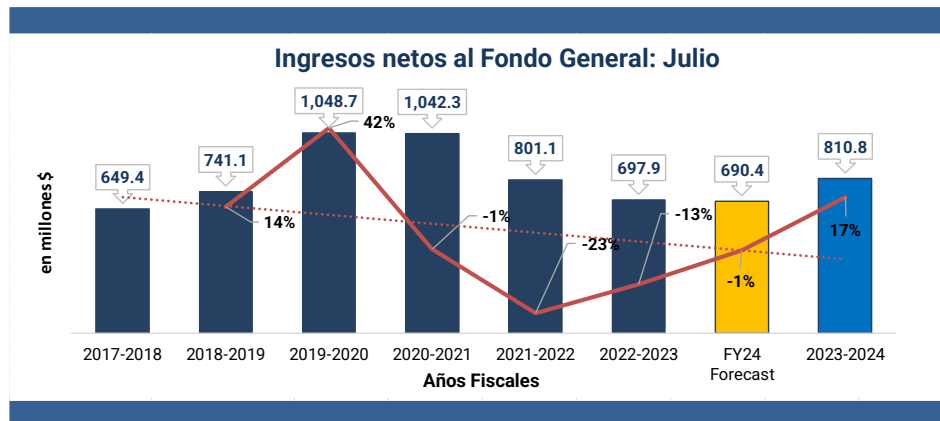
Principal Oficial Financiero del Gobierno y secretario del Departamento de Hacienda anuncia un aumento en los recaudos durante el mes de julio del año fiscal 2023-2024

San Juan, Puerto Rico (jueves, 5 de octubre de 2023) – El principal oficial financiero del Gobierno (CFO, por sus siglas en inglés) y secretario del Departamento de Hacienda, Francisco Parés Alicea, informó que los ingresos netos del Fondo General para el mes de julio del año fiscal 2024 alcanzaron la cifra de \$810.8 millones, lo que representó \$120.4 millones (o 17.4%) más que lo proyectado por la Junta de Supervisión Fiscal (\$690.4 millones) para ese mes.

“Los ingresos para el mes de julio sobrepasan la proyección establecida por la Junta de Supervisión Fiscal (JSF), por \$120.4 millones, aproximadamente. Además, la cifra de recaudos totales para el mes de julio de 2023 supera lo recaudado durante el mes de julio del año anterior, por \$112.9 millones o 16.2 %. Estos resultados son indicadores positivos de cara al comienzo del Año Fiscal 2024”, dijo el CFO.

Parés Alicea destacó que, al analizar los números preliminares de agosto y septiembre, los recaudos del primer trimestre de este año fiscal ascienden a \$2,689.3 millones. Estos ingresos sobrepasan en \$316.5 millones o 13.3%, los ingresos del año fiscal pasado durante este mismo periodo. Además, el nivel de recaudos alcanzado en el trimestre superó en \$441.7 millones o 19.7%, el estimado de la Junta de Supervisión Fiscal.

“Definitivamente, los ingresos siguen siendo mayores que las erogaciones y anticipamos que las finanzas del Gobierno continuarán estables con una caja saludable para cumplir con las obligaciones del gobierno. Continuamos poniendo nuestras finanzas al día, desarrollando un gobierno responsable, transparente y efectivo en el manejo de fondos públicos”, sostuvo el titular de Hacienda.



Las estadísticas y recaudos, estados financieros, presupuesto, informes y otros documentos sobre las finanzas públicas del Gobierno se mantienen disponibles en la página web www.hacienda.pr.gov, bajo la sección de Inversionistas y de Finanzas Públicas.

Proyección de Ingresos netos al Fondo General, Plan Fiscal 04-03-23

Año Fiscal 2024

La Junta de Supervisión Fiscal (JSF), en su Plan Fiscal presentado el 3 de abril de 2023, certificó ingresos netos al Fondo General para el Año Fiscal 2023-2024 por \$11,621.4 millones. Esta base de ingresos es comparable con los componentes de ingresos considerados en los periodoshistóricos recientes. Cabe mencionar que para el Año Fiscal 2024 la base de ingresos considerará nuevas partidas de ingresos que serán explicarán en lo subsiguiente.

En el Año Fiscal 2022-2023, los ingresos totalizaron en \$12,597.6 millones. La proyección presentada por la JSF, estima que, para el año fiscal en curso, los recaudos presentarán una merma de \$976.2 millones o una reducción



Contacto: Vilmar Trinta Negrón
vilmar.trinta@hacienda.pr.gov
 787-607-7805



del -7.7 %. Para los periodos fiscales de 2025 a 2028, el ente fiscal proyecta un crecimiento promedio negativo de -0.4 % (véase Gráfica 1). Esta tendencia a la baja de sus pronósticos descansa principalmente en las proyecciones de crecimiento del producto bruto incorporadas por la JSF. Recientemente, la Junta de Planificación de Puerto Rico presentó sus proyecciones económicas a largo plazo¹. Las expectativas de crecimiento de la economía entre ésta y la JSF varían considerablemente (véase Tabla 1).

Tabla 1
Proyecciones de Crecimiento Junta de Planificación y JSF
 A precios corrientes (Nominal)

Tasa de Crecimiento por Año Fiscal	CFP 04-03-23 FP	JP ¹	Dif
FY23	2.5%	6.7%	4.1%
FY24	1.8%	6.4%	4.6%
FY25	1.4%	3.6%	2.3%
FY26	1.6%	3.5%	1.9%
FY27	3.0%	4.0%	1.0%
FY28	2.2%	4.2%	2.0%
FY29	1.5%	4.5%	2.9%
FY30	1.3%	4.6%	3.3%
FY31	1.5%	5.0%	3.5%
FY32	0.9%	5.1%	4.3%
FY33	1.0%	5.4%	4.4%

¹ JP, Publicado 13 de septiembre de 2023

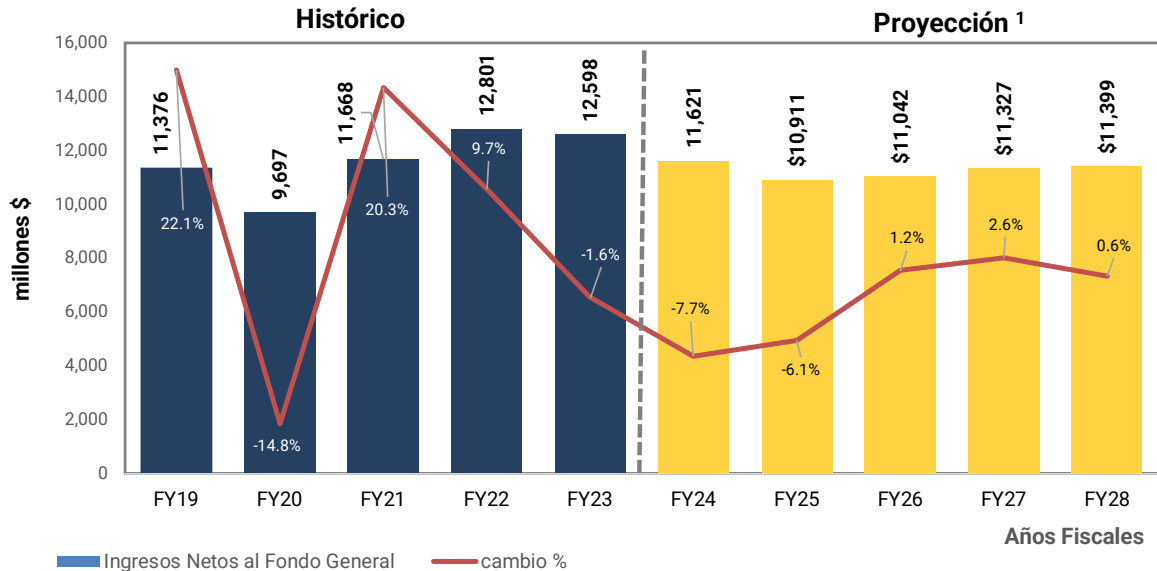
¹ Proyecciones Económicas a Largo Plazo, Años Fiscales 2023 al 2033, Junta de Planificación de Puerto Rico, 13 de septiembre de 2023.



Contacto: Vilmar Trinta Negrón
vilmar.trinta@hacienda.pr.gov
 787-607-7805



Gráfica 1
Ingresos Netos al Fondo General



Fuente: Plan Fiscal, 04-03-2023

Nuevos componentes en la Base de Ingresos al Fondo General – Año Fiscal 2024

En cumplimiento con la Ley 53-2021, “Ley para Ponerle Fin a la Quiebra de Puerto Rico”², a partir del Año Fiscal 2024, ingresarán al Fondo General ciertos ingresos que se contabilizaban previamente en otros fondos especiales. Estos son: (1) los ingresos por concepto de arbitrios a combustible de productos derivados de petróleo “crudita”, (2) las tarifas de licencia de vehículos y (3) los depósitos correspondientes al fondo de redención (1.03). La proyección por estos nuevos conceptos presentada por la JSF para el Año Fiscal 2024 es de \$730.6 millones (véase Tabla 2).

² Ley Núm. 53-2021, Artículo 518, Derogación de ciertas leyes o secciones de éstas, se deroga el Artículo 3 de la Ley 9 de 12 de agosto de 1982, disponiéndose que los fondos que se transfieran por virtud de dicha Ley a la Autoridad de Transportación y Carreteras ingresarán al Fondo General del Estado Libre Asociado de Puerto Rico.



Contacto: Vilmar Trinta Negrón
vilmar.trinta@hacienda.pr.gov
 787-607-7805



Tabla 2

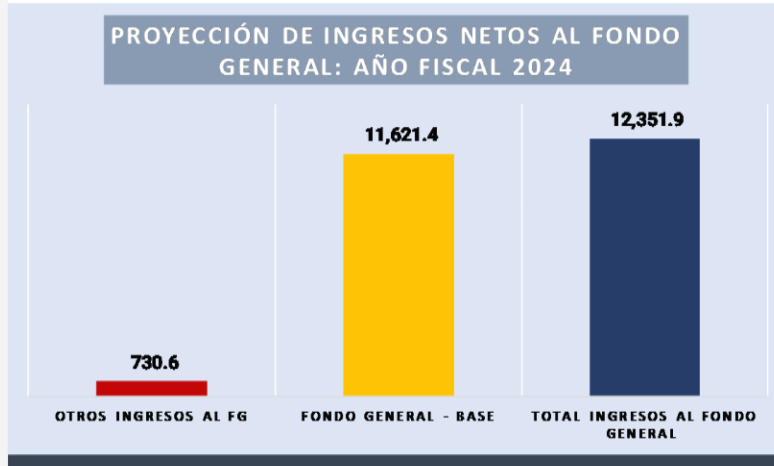
Proyección Año Fiscal 24, "Otros Ingresos" a contabilizarse en Fondo General

en millones \$

Nuevos conceptos en Fondo General	FY24
Petróleo crudo y derivados ¹	388.3
Gasóleo, Diesel y Gasolina	140.2
Tarifas de licencia de vehículo	77.3
SRIM Property Tax Inflows	124.7
Sub Total	730.6

Sección 3020.07 (a), 3020.07 (a) (ii), 3020.07 A (a) (i).

Gráfica 2



Finalmente, una vez se consideran los cambios en contabilidad de ingresos realizados en virtud de la Ley 53-2021, el total de ingresos al Fondo General proyectados asciende en \$12,351.9 millones (véase Gráfico 2).



Contacto: Vilmar Trinta Negrón
vilmar.trinta@hacienda.pr.gov
 787-607-7805



Tabla 3

Distribución mensual de Proyección de Ingresos al Fondo General
Año Fiscal 2023-2024
en millones \$

Plan Fiscal Certificado (CFP) 04-03-2023

Tabla corta (en millones \$)	Jul	Aug	Sep	Oct	Nov	Dec	Jan	Feb	Mar	Apr	May	Jun	Total
Conceptos	Jul	Ago	Sep	Oct	Nov	Dic	Ene	Feb	Mar	Abr	May	Jun	Total
Ingreso Bruto al Fondo General	807	734	1,065	973	910	1,427	1,137	936	1,258	2,042	1,034	1,464	13,788
Reserva	(117)	(117)	(125)	(117)	(117)	(125)	(117)	(117)	(117)	(125)	(117)	(125)	(1,436)
Ingreso Neto al Fondo General	690.4	617.4	939.8	855.9	792.8	1,302.1	1,020.1	819.3	1,141.0	1,916.9	917.2	1,339.1	12,351.9
Individuos	164	166	162	175	171	212	231	177	266	477	189	214	2,604
Corporaciones	165	76	348	185	90	437	132	98	300	761	147	498	3,238
Retenida a No Residentes	55	39	71	69	59	75	97	116	99	76	92	74	922
Impuesto sobre Ventas y Uso	124	123	111	198	257	292	290	231	247	266	273	281	2,692
Foráneas (Ley 154)	9	7	7	6	5	5	3	6	6	6	6	7	73
Bebidas Alcohólicas	19	24	21	25	25	31	24	22	22	24	24	32	293
Cigarrillos	8	7	7	8	8	8	7	7	7	7	8	7	90
Vehículos de Motor	34	38	30	38	42	45	43	38	48	42	50	45	493
Arbitrio de Ron	13	39	23	24	12	18	4	7	11	15	17	25	210
Otros	97	97	160	127	124	180	188	117	134	242	112	158	1,736

¹ En cumplimiento con la Ley 53-2021, "Ley para Ponerle Fin a la Quiebra de Puerto Rico", en el Artículo 518, Derogación de ciertas leyes o secciones de éstas, se deroga el Artículo 3 de la Ley 9 de 12 de agosto de 1982, disponiéndose que los fondos que se transferían por virtud de dicha Ley a la Autoridad de Transportación y Carreteras ingresarán al Fondo General del Estado Libre Asociado de Puerto Rico.

Proyección AF24: Principales Cambios

Una vez considerados los \$730.6 millones adicionales de "Otros ingresos", que pasan este año al Fondo General, la proyección final de \$12,351.9 millones representa una reducción de -2.0 % o \$296 millones menos, respecto a los ingresos del Año Fiscal 2023 (\$12,597.6 millones).

Los principales renglones tributarios en los que la JSF estima un desempeño inferior al del pasado año fiscal son: individuos, (\$280 millones menos o -10 %), arbitrios de vehículos de motor (\$159 millones menos o -24 %), IVU (\$87 millones menos o -3 %) y en corporaciones (\$47 millones o -2 % menos). Este último, corresponde a la parte de corporaciones "Otros", no relacionada a los ingresos percibidos por entidades bajo el nuevo régimen de la Ley 52-22, de entidades foráneas, antes bajo la Ley 154-2010³.

³ El Plan Fiscal 04-03-2023 no distribuye entre los ingresos por conceptos de corporaciones, retenidas a no residentes y arbitrio bajo Ley 154-2010. La distribución presentada fue provista posteriormente por la JSF.



Contacto: Vilmar Trinta Negrón
vilmar.trinta@hacienda.pr.gov
 787-607-7805



Por otro lado, las componentes de ingresos proyectados por la JSF con un desempeño superior al experimentado en el Año Fiscal 2023 fueron: Corporaciones Ley-52 (\$330 millones más o 98 %), Retenida a no Residentes Ley 52 (\$262 millones más o 133 %), y Arbitrios sobre embarques del ron (\$39 millones o 23% más). Cabe señalar, que el crecimiento ofrecido sobre las líneas relacionadas a la Ley 52-2022, se explica en gran medida a que dicha ley se implementa en febrero del Año Fiscal 2023, por lo cual los ingresos relacionados al régimen solo abarcan 5 meses. En conclusión, la JSF estima una reducción respecto a la base del Año Fiscal 2023 de \$1,243 millones y un incremento de \$655 millones, esto para un balance neto entre periodos de negativo \$246 millones (véase Tabla 4).



Contacto: Vilmar Trinta Negrón
vilmar.trinta@hacienda.pr.gov
787-607-7805



Tabla 4

Proyección de Ingresos para el AF24 vs Ingresos Realizados AF23

En millones \$	Coceptos	04-03-23 CFP		Tendencia (+/-) proyectada FP sobre		growth \$	growth (%)
		FY24 Forecast	FY23 Actuals	Under performance	Over performance		
	Individuos	2,603	2,883	(280)	-	(280)	-10%
	Corporaciones	3,238	2,954	-	283	283	10%
	Ley 52-2022	667	337	-	330	330	98%
	Otras	2,571	2,617	(47)	-	(47)	-2%
	Retenida a no residentes	922	662	-	260	260	39%
	Ley 52-2022	459	197	-	262	262	133%
	Otros	463	465	(2)	-	(2)	0%
	Sociedades	420	405	-	14	14	4%
	Ley 154	73	742	(669)	-	(669)	-90%
	Impuesto sobre Ventas y Uso	2,692	2,778	(87)	-	(87)	-3%
	Arbitrios Vehículos de Motor	493	652	(159)	-	(159)	-24%
	Arbitrios de Bebidas	293	292	-	1	1	1%
	Arbitrios Productos de Tabajo	90	83	-	7	7	9%
	Arbitrios sobre Embarques de Ron	210	171	-	39	39	23%
	Sub Total	11,035	11,623	(1,243)	655	(588)	-5.1%
	Otros	1,317	974	-	343	343	35%
	Total Fondo General	12,352	12,598	(246)		(246)	-2.0%

INGRESOS NETOS AL FONDO GENERAL AÑO FISCAL 2023**Periodo/Mes: Julio AF 2024**

En términos generales, los ingresos netos al Fondo General para el mes de julio del Año Fiscal 2024, representaron \$112.9 millones o (16.2%) más, en comparación con el mes de julio del Año Fiscal 2023. El componente de contribución sobre ingresos repuntó sobre otros, presentando un crecimiento de \$100.6 millones o 27.1% más, en



Contacto: Vilmar Trinta Negrón
vilmar.trinta@hacienda.pr.gov
 787-607-7805



comparación con el mes de julio del año fiscal previo. En particular, los ingresos de corporaciones superaron en \$59.6 millones o 36.1% más, que las cifras de julio del año previo. En el sector de Impuestos al Exterior, la contribución de retenida a no residentes experimentó un crecimiento de \$39.2 millones más respecto a julio pasado.

Por otro lado, los recaudos por concepto del Impuesto sobre Ventas y Uso (IVU), muestran un aumento de 13.2 millones o 11.2% más, en comparación con el mes de julio del año fiscal previo. Los sectores más relevantes en este crecimiento fueron los servicios de alimentos preparados (9.2%) y los servicios profesionales (7.4 %). El componente de B2B para este mes presentó un crecimiento de 20 %.

Los cigarrillos sufrieron una caída significativa de -65.8% o \$11.8 millones menos, cuando se comparan con los recaudos del año fiscal.



Contacto: Vilmar Trinta Negrón
vilmar.trinta@hacienda.pr.gov
787-607-7805



Ingresos Netos al Fondo General

JULIO- AF24
(millones de \$)

Conceptos	Recaudo Actual			Dif.	PFC 04-03-23	Recaudos vs. Proyección
	2022-23	2023-24	Proyección			
Total Bruto	786.6	927.8	141.2	807.4	120.4	
Reserva	(88.7)	(117.0)	(28.4)	(117.0)	-	
Total Neto	697.9	810.8	112.9	690.4	120.4	
Individuos	164.8	169.3	4.5	164.4	4.8	
Corporaciones	165.0	224.6	59.6	165.4	59.3	
Retenida a no residentes	30.9	70.1	39.2	55.5	14.6	
IVU	117.6	130.8	13.2	123.7	7.1	
Foráneas (Ley 154)	97.3	12.9	(84.4)	8.8	4.1	
Bebidas alcohólicas	18.5	20.6	2.0	19.4	1.1	
Cigarrillos	17.9	6.1	(11.8)	8.5	(2.3)	
Vehículos de motor	47.2	62.6	15.3	34.4	28.2	
Arbitrios de ron	2.5	22.6	20.1	13.3	9.3	
Otros	36.2	91.2	55.1	97.1	(5.8)	

Contribución sobre Ingresos

Individuos

El renglón de Contribución sobre Ingresos de Individuos para el mes de julio del Año Fiscal 2024, asciende a \$169.3 millones, lo que representa \$4.8 millones más que la proyección (2.9%). Al compararlo con el mes de julio del año fiscal previo, los recaudos muestran \$4.5 millones o 2.7% más. Cabe señalar, que para fines de financiar los programas de Crédito por Trabajo (aportación local) y el Bono para personas mayores de 65 años, “Bono Senior”, los ingresos de individuos este año respecto al Año Fiscal 2023 son ajustados por \$28 millones



Contacto: Vilmar Trinta Negrón
vilmar.trinta@hacienda.pr.gov
 787-607-7805



más mensualmente. Los componentes de la patronal y de las retenciones de servicios prestados, experimentaron crecimientos de \$21.5 millones y \$6.1 millones, respectivamente.

Corporaciones

Los recaudos por concepto de Contribución sobre Ingresos de Corporaciones para el mes de julio del Año Fiscal 2024, sumaron \$224.6 millones, reflejando un aumento respecto la cifra proyectada para dicho mes de \$59.3 millones o 35.8% más. Al comparar con el mes de julio del año fiscal 2023, los recaudos reflejan \$59.6 millones o 36.1% más. De este crecimiento, los pagos en virtud de contribuyentes bajo la Ley 52, representaron \$57.4 millones. Los pagos de otro tipo de contribuyente presentaron un crecimiento de 1.3 %.

Retenida a no Residentes

En el caso de la Retención a no Residentes, sector exterior que incluye el pago por regalías, los ingresos durante el mes de julio del Año Fiscal 2024 sumaron \$70.1 millones, mostrando un aumento respecto a la proyección, por 14.6 millones o 26.4% más. Al comparar con el mes de julio del Año Fiscal 2023, los recaudos representaron \$39.2 millones o 126.8% más. De este crecimiento, los pagos en virtud de contribuyentes bajo la Ley 52, representaron \$43.8 millones. Los pagos de otro tipo de contribuyente respecto a julio 2022, representaron \$4.6 millones menos. Cabe señalar, que parte de este grupo, a diferencia del régimen de Contribución sobre Ingresos, realizaba pagos sustanciales bajos por este concepto.



Contacto: Vilmar Trinta Negrón
vilmar.trinta@hacienda.pr.gov
787-607-7805



Distribución de Pagos según Selección Ley 52 por Concepto de Corporaciones y Retenida a No Residentes
Julio

CIT - En miles \$	FY23	FY24 Actuals	Act 52	Other	Other - Dif	Other - Dif
Jul	165,020	224,629	57,385	167,244	2,224	1.3%
Total	165,020	224,629	57,385	167,244	2,224	1.3%
NRW - En miles \$	FY23	FY24 Actuals	Act 52	Other	Other - Dif	Other - Dif
Jul	30,911	70,098	43,801	26,297	(4,614)	-14.9%
Total	30,911	70,098	43,801	26,297	(4,614)	-14.9%
Total CIT - NRW	195,931	294,727	101,186	193,541	(2,390)	-1.2%

Arbitrios Entidades Foráneas (Ley 154)

Los recaudos procedentes de las Entidades Foráneas, durante el mes de julio del Año Fiscal 2024, sumaron \$12.9 millones, lo que representa \$4.1 millones o 46% más que la proyección. Al comparar los ingresos recibidos por el arbitrio a las foráneas en julio del Año Fiscal 2023, los recaudos para el mes de julio de 2024, por ese concepto y de los pagos realizados en contribución y retenida a no residentes por entidades que transicionaron a la Ley 52, representaron \$17 millones más que los \$97.3 millones recibidos ese periodo.

Balance neto por Ingresos Adicionales de Transición Ley 52-22, AF24 y AF23

AF 2024					
En millones \$	CIT Act 52-22	NRW Act 52-22	Act 154	Total CIT & NRW Act 52	Total AF24
Julio	57	44	13	101	114

AF23		
En millones \$	AF23	Balance Neto AF24
Julio	97	17
Crecimiento AF24 >>		17.2%



Contacto: Vilmar Trinta Negrón
vilmar.trinta@hacienda.pr.gov
 787-607-7805



Bebidas Alcohólicas

Los ingresos por concepto de bebidas alcohólicas durante el mes de julio del Año Fiscal 2024 sumaron \$20.6 millones, lo que representa \$1.1 millones o 5.8% más que la proyección. Al comparar con el mes de julio del año fiscal 2023, los recaudos muestran \$2 millones o 11.1% más.

Cigarrillos

Los ingresos por concepto de productos de tabaco durante el mes de julio del Año Fiscal 2024 sumaron \$6.1 millones o -27.7%, lo que representa \$2.3 millones menos que la proyección (\$8.5 millones). Al comparar con el mes de julio del Año Fiscal 2023, los recaudos muestran \$11.8 millones o -65% menos, que lo ingresado en el año fiscal previo.

Impuesto sobre Ventas y Uso (IVU)

Los ingresos por concepto del Impuesto sobre Ventas y Uso (IVU), durante el mes de julio del Año Fiscal 2024, sumaron \$130.8 millones o 5.8%, lo que representa \$7.1 millones más que la proyección. Al comparar con el mes de julio del Año Fiscal 2023, los recaudos muestran \$13.2 millones o 11.2% más.

Vehículos de Motor

Los ingresos por concepto de arbitrios sobre vehículos de motor durante el mes de julio del Año Fiscal 2024 sumaron \$62.6 millones o 82.1% más, superando la proyección por \$28.2 millones. Al comparar con el mes de julio del Año Fiscal 2023, los recaudos muestran \$15.3 millones o 32.5% más. Al evaluar el número de unidades importadas, éstas aumentaron de 9,299 unidades en julio de 2022 a 12,232 en julio del 2023, un 32 % más, según informado en la planilla mensual de arbitrios de vehículos de motor. El arbitrio promedio vio un incremento de \$230 o un 5 % para el periodo.



Contacto: Vilmar Trinta Negrón
vilmar.trinta@hacienda.pr.gov
787-607-7805



Resumen: Unidades y Arbitros Pagados



Fuente: Planillas Arbitrios de Vehiculos de Motor

Perido	Número Unidades				Arbitrios a Pagara (en miles \$)			
	AF23	AF24	Cambio	Cambio %	AF23	AF24	Cambio	Cambio %
Jul	9,299	12,232	2,933	32%	41,849	57,862	16,014	38%
Total Jul	9,299	12,232	2,933	32%	41,849	57,862	16,014	38%
Total Jul	Arbitrio Promedio				AF23	AF24	Cambio	Cambio %
					4,500.4	4,730.4	230	5%

Arbitrios sobre embarques de ron

Los ingresos por concepto de los arbitrios de ron durante el mes de julio del Año Fiscal 2024 alcanzaron \$22.6 millones, lo que, en comparación con la proyección objetivo para este renglón, \$9.3 millones o un 70% más. Esta cifra representa \$20.1 millones sobre lo recaudado en julio de 2023. Esto se debe a que el pasado año en julio, los ingresos por este concepto recibieron un ajuste de \$12 millones.

El ajuste realizado respondió a que, durante el Año Fiscal 2022, The Alcohol and Tobacco Tax and Trade Bureau (TBB), no ajustó la tasa de devolución de \$13.25 a \$10.50. El sobrepago representó un ajuste para los periodos entre julio y septiembre por \$22.2 millones sobre los ingresos del pasado año fiscal en este concepto.

###



Contacto: Vilmar Trinta Negrón
vilmar.trinta@hacienda.pr.gov
787-607-7805





Contacto: Vilmar Trinta Negrón
vilmar.trinta@hacienda.pr.gov
787-607-7805

